

افتتاحية السيد محمد العربي النهي

مدير قطب الاحتياط وإنعاش الادخار



بمواصلته في مساهمة تنمية قطاع التأمينات بالمغرب المتميز بعمليات الإدماج التي تدخل في نطاق تحرير القطاع حقق الصندوق الوطني للتقاعد والتأمين خلال سنة 2004 رقم معاملات وصل إلى 379 مليون درهم مسجلا بذلك انخفاضا بنسبة 8% مقارنة مع السنة الفارطة. ويفسر هذا التراجع بالأساس إلى عودة نشاط إيرادات حوادث الشغل إلى نظامه العادي بعدما سجل خلال السنوات الماضية أرقاما عالية متعلقة بالخصوص بالتحويلات الجماعية لمحفظات بعض شركات التأمين.

بينما واصل النظام التكميلي للتقاعد "روكور" التطور الذي عرفه منذ بضع سنوات. وتمثل مداخيل هذا النظام لوحدها أكثر من ثلث مجموع رقم معاملات الصندوق الوطني للتقاعد والتأمين وذلك بمبلغ مساهمات يقدر بـ 130 مليون درهم أي بارتفاع بنسبة 37% مقارنة مع السنة الفارطة.

وفيما يخص نتائج الصندوق، فقد وصل مبلغ المحسوم المالي هذه السنة إلى 2.308 مليون درهم مقابل 2.032 مليون درهم في 2003 محققا بذلك عائدات مالية بلغت 137 مليون درهم و مردودية مالية نسبتها 5,10%. وبصفة إجمالية، اختتمت السنة المحاسبية 2004 بفائض في النتيجة بلغ 25 مليون درهم مقابل 31 مليون درهم سنة 2003 وترجع أسباب هذا التراجع بالأساس لانخفاض المنتج المالي وذلك إثر تراكم انخفاض سعر المردودية لدى السوق المالي.

وقد تم رصد هذه النتيجة بأكملها ضمن الإدخارات وذلك لدعم الاحتياطات الحسابية لإيرادات حوادث الشغل وحوادث السير وذلك تقربا لتغيير المعايير التقنية من أجل التعبير عن حقيقة الأوضاع الخاضعة للمصادقة من طرف السلطات العمومية (جداول الوفيات، النسب التقنية ومصاريف التدبير).

ومن جهة أخرى، تميزت سنة 2004 بوضع الصندوق لسياسة جودة أدت إلى نيل شهادة ISO 9001 نموذج 2000 لنشاط إيرادات حوادث الشغل وحوادث السير. حيث تمكن بذلك من التحكم وتحسين جودة الخدمات وكذا التوسع في سير نشاط الإيرادات وذلك بفضل تبني نظام على طريق "السياق" طبقا للممارسات الجيدة للمراجع الدولية.

وأخيرا، وفي نطاق آفاق التنمية للسنوات القادمة، وعلاوة على تقوية أنشطتها المؤسساتية فإن الصندوق يعمل جاهدا على إعادة تموقع نظامه التكميلي "روكور" بالنسبة للمنتوجات المنافسة وتمديد صندوق تقاعد هيئات المحامين إلى نظام تقاعد للمهن الحرة.

ومن أجل مواكبة هذا النمو باتباع سياسة موجهة نحو التحقيقات، التزم الصندوق الوطني للتقاعد والتأمين بعزم نحو سياق عصرنة نظام علم إدارته وذلك بإصلاح نظامه الإعلامي وتنمية ثقافة الزبون وكذا بتطبيق مقارنة تسويقية.

أبرز أحداث سنة 2004

- تم تصديق نشاط الإيرادات (حوادث الشغل وحوادث السير) للصندوق الوطني للتقاعد والتأمين حسب معيار الجودة ISO 9001 نسخة 2000 من طرف مكتب BVQI الفرنسي.
- اتفاقية لضم مستخدم مكتب استغلال الموائئ بانخراط 3.400 شخص في النظام التكميلي للتقاعد "روكور".

أهم الأرقام لسنة 2004

- رقم المعاملات: 379 مليون درهم
- مساهمات النظام التكميلي للتقاعد: 130 مليون درهم (34,3% من المجموع)
- التعويضات عن حوادث السير: 105 مليون درهم (27,6% من المجموع)
- الرساميل المكونة لحوادث الشغل: 102 مليون درهم (26,8% من رقم المعاملات)
- مجموع التوظيفات المالية: 2.305 مليون درهم
- العائدات المالية: 137 مليون درهم

دورنا

تتجلى مهمة الصندوق الوطني للتقاعد والتأمين في أداء الإيرادات الممنوحة بموجب مقررات قضائية تعويضا عن حوادث الشغل أو ما شابه ذلك.

ويمكن لشركات التأمين الملزمة بأداء الإيرادات بشكل دوري كل ثلاثة أشهر أن تفوض هذه المهمة للصندوق الوطني للتقاعد والتأمين مقابل إيداع رأسمال مكون للإيراد.

كما يوجب الفصلين 187 و 343 من الظهير رقم 1-60-223 بتاريخ 06 فبراير 1963 شركات التأمين أن تفوض إلى الصندوق الوطني للتقاعد والتأمين تسيير الإيرادات وأدائها وذلك في الحالتين الآتيتين :

- ◀ إذا كان الحادث حادثة مسار.
- ◀ إذا كان مشغل الضحية غير مؤمن.

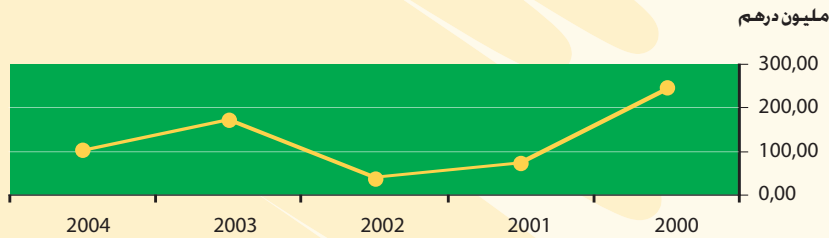
عدا هاتين الحالتين، فلشركات التأمين كل الاختيار بين تفويض أو عدم تفويض تسيير الإيرادات لفائدة الصندوق الوطني للتقاعد والتأمين.

أهم مؤشرات نشاط إيرادات حوادث الشغل

يعرف التدبير الخاص لإيرادات حوادث الشغل للصندوق الوطني للتقاعد والتأمين تحولا حاسما نظرا للتحويلات الجماعية التي سجلت خلال السنوات الأخيرة، وتمثل حصة محفظة الصندوق أكثر من 55% من مجموع الاحتياطات الحسابية المتعلقة بالتسيير الخاص لإيرادات حوادث الشغل بالمغرب.

<<< الرساميل المكونة والملفات المتوصل بها

تطور الرساميل المكونة المحصل عليها



تميزت سنة 2004 بانخفاض مبلغ الرساميل المكونة و عدد الملفات المتوصل بها، حيث بلغت الرساميل المكونة 101,57 مليون درهم مقابل 170,89 مليون درهم في السنة المنصرمة، أي بانخفاض بلغ 69,32 مليون درهم أو 40,56%. ويرجع هذا التراجع إلى تحمل الصندوق على عاتقه محفظة إيرادات الشغل لشركة تأمين الوفاء بمقدار 93 مليون درهم.

التقرير الإداري

تدبير الإيرادات

إيرادات حوادث السير

دورنا

تطبيقاً للظهير بمناخية قانون 1-84-177 بتاريخ 02 أكتوبر 1984 المتعلق بتعويض المصابين في حوادث تسببت فيها عربات برية ذات محرك، فإن مبلغ التعويض المستحق للمصابين أو ذوي حقوقهم يدفع على شكل رأسمال، غير أنه:

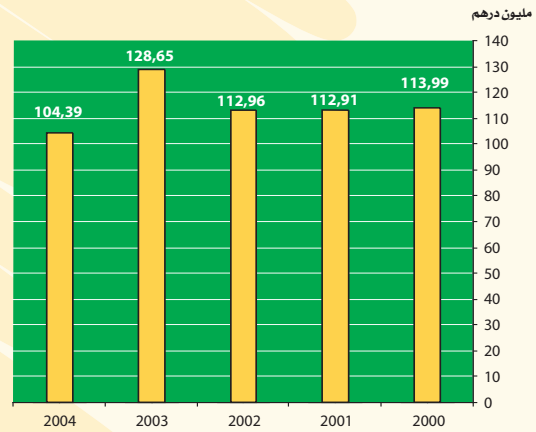
- ◀ يدفع بكامله في شكل إيراد إذا تعلق الأمر بذوي المصاب القاصرين؛
- ◀ و يدفع قسطاً منه في شكل إيراد إذا تعلق الأمر بقاصرين مصابين بعجز بدني دائم.

يجب كلما تعين دفع كامل التعويض أو بعضه في شكل إيراد أن يودع مجموع مبلغ التعويض المستحق لدى الصندوق الوطني للتقاعد والتأمين.

أهم مؤشرات نشاط إيرادات حوادث السير

يمثل تدبير إيرادات حوادث السير الشطر الآخر من النشاط الأساسي للصندوق الوطني للتقاعد والتأمين. وقد عرف حجم هذا النشاط تراجعاً على مستوى شريحة مستحقي إيرادات حوادث السير وذلك بسبب خفض سن الرشد من 20 إلى 18 سنة.

تطور التعويضات المتوصل بها

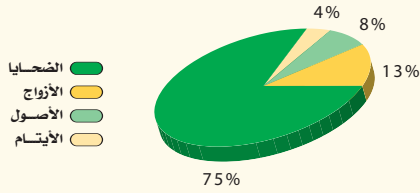


<<< التعويضات التي توصلت بها شركات التأمين

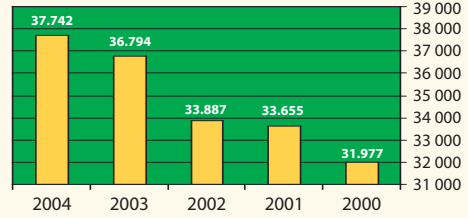
خلال سنة 2004، توصل الصندوق الوطني للتقاعد والتأمين بـ 2.392 ملف حادثة سير مقابل 2.600 ملف السنة الفارطة. وقد بلغ مبلغ تعويضات هذه الملفات 104.39 مليون درهم مقابل 128.65 مليون درهم في السنة الماضية، أي بتراجع نسبته 18.9%.

<<< المستفيدين من إيرادات حوادث الشغل

توزيع عدد المستفيدين من إيرادات الشغل سنة 2004



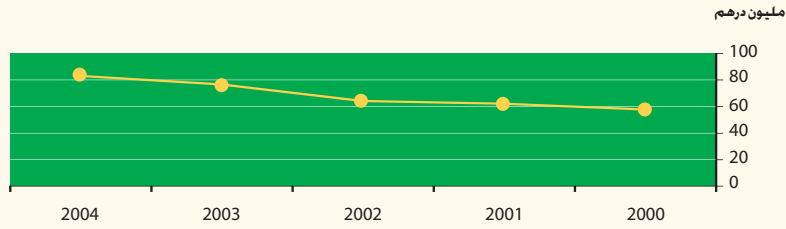
تطور عدد المستفيدين من إيرادات الشغل



ارتفع عدد المستفيدين بنسبة 2.6% مقارنة مع سنة 2003. ارتفع عدد المستفيدين بنسبة 2.6% مقارنة مع سنة 2003. تغلب فئة الضحايا على شريحة المستفيدين حيث بلغت 28.347 مقابل 4.735 بالنسبة لفئة الأزواج و3.062 بالنسبة لفئة الأوصال و1.598 بالنسبة لفئة الأيتام.

<<< الإيرادات الممنوحة

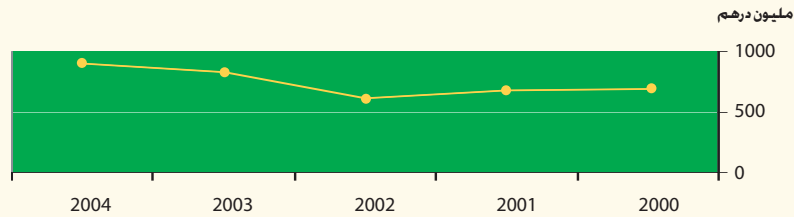
تطور الإيرادات السنوية الممنوحة



منح الصندوق الوطني للتقاعد والتأمين خلال سنة 2004، مبلغ إيرادات وصل الى 83,56 مليون درهم مقابل 76,98 مليون درهم، بزيادة بلغت 8,5% مقارنة مع سنة 2003. كما بلغ الإيراد المتوسط السنوي المؤدى 3.255 درهم للأيتام مقابل 3.442 درهم بالنسبة للأزواج، و1.473 درهم بالنسبة للأوصال و2.030 درهم بالنسبة للضحايا.

<<< الاحتياطات الحسابية

تطور الاحتياطات الحسابية لإيرادات حوادث الشغل



وصلت الاحتياطات الحسابية المتعلقة بالإيرادات المسيرة إلى 897,77 مليون درهم خلال سنة 2004 مقابل 831,73 مليون درهم السنة الماضية، بزيادة بلغت 7,9%.

التقاعد والاحتياط

أنظمة التقاعد

دورنا

طبقا للمهمة الاجتماعية المسندة للصندوق الوطني للتقاعد والتأمين، فإن دورنا يتجلى بالأساس في تعميم التغطية الاجتماعية في المغرب.

و يتمثل دور الصندوق في ميدان التقاعد في:

- ◀ تنمية أنظمة تقاعد مناسبة، إن الأنظمة التي يسوقها الصندوق الوطني للتقاعد والتأمين موجهة إلى الفئات المهنية الاجتماعية الغير المؤهلة للاستفادة من النظام الأساسي للتقاعد، وكذلك إلى الفئات التي تحتاج إلى تقاعد تكميلي.
- ◀ طور الصندوق الوطني للتقاعد والتأمين على ممر السنوات مجموعة من المنتوجات والخدمات، من أجل الاستجابة الكاملة لتطلعات زبائنها في ميدان تأمين الأشخاص والتقاعد. ويستهدف هذا العرض المحامين، والتجار، والصناع التقليديين وذلك عن طريق أنظمة وخدمات مناسبة، وكذا جميع الفئات المهنية الاجتماعية عبر النظام التكميلي للتقاعد "روكور".

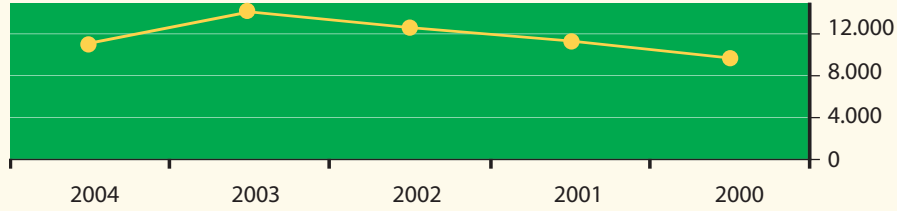
تشكيلة منتجات مختلفة تخص التقاعد

أنظمة	الخصائص	المستهدفون	التسويق	الخيارات	رقم المعاملات سنة 2004 بمليون درهم	عدد المنخرطين حتى 31/12/2004	المعاملات المؤداة بمليون درهم	الاحتياطات التقنية بمليون درهم
النظام التكميلي للتقاعد	رأسملة جماعية	الأفراد والمقاولات	الصندوق الوطني للتقاعد والتأمين	مدرجة ومحددة في تأمين الوفاة والزمانة	130.01	21.247	27.82	473.84
صندوق تقاعد هيئات محامي المغرب	رأسملة جماعية	الهيئات المهنية للمحامين	الهيئات المهنية للصندوق الوطني للتقاعد والتأمين	-	5.23	4.327	1.61	158.69
الضمان الحرفي	رأسملة جماعية	التجار والصناع التقليديون في المغرب	شبكة شركة CNIA	تأمين الوفاة والزمانة تأمين الاستشفاء تأمين الحريق	1.31	37.939	3.25	26.52

نتائج وأهم مؤشرات نشاط التقاعد والاحتياط

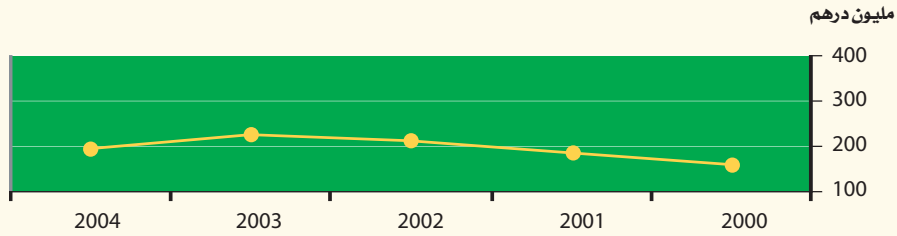
تمكن الصندوق الوطني للتقاعد والتأمين من تحقيق رقم معاملات بالنسبة لجميع منتوجات التقاعد والتأمين بلغ 172.74 مليون درهم أي بزيادة 5.55%. وتبقى هذه النتيجة خاضعة لهيمنة النتائج التجارية الإيجابية لنظام التقاعد "روكور". كما بلغ مجموع عدد المنخرطين لمختلف أنظمة الصندوق 67.073 زبونا محققا بذلك زيادة بنسبة 25%.

تطور عدد المستفيدين من إيرادات حوادث السير



انخفض عدد المستفيدين من إيرادات حوادث السير بنسبة 20.7% ليصل إلى 11.216 سنة 2004 مقابل 14.144 سنة 2003 وذلك راجع بالأساس إلى خفض سن الرشد من 20 سنة إلى 18 سنة. خلال 2004، بلغ مجموع مبلغ الإيرادات الممنوحة 51,51 مليون درهم واستفاد منه أساسا القاصرون ذوو الحقوق بنسبة 87.7%.

تطور الاحتياطات الحسابية لإيرادات حوادث السير



بلغت الاحتياطات الحسابية لإيرادات حوادث السير سنة 2004، ما قدره 196.3 مليون درهم، مسجلة بذلك انخفاضا بنسبة 12.96% مقارنة مع سنة 2003.

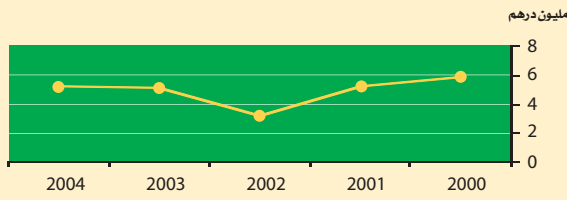


صندوق التقاعد لهيئات المحامين بالمغرب

<<< تطور مساهمات صندوق التقاعد لهيئات المحامين بالمغرب

خلال سنة 2004، تم تسجيل 196 محاميا جديدا في النظام، كما وصل عدد المعاشات التي تم أدائها إلى 56 حيث ارتفع عددها الإجمالي إلى 181 بنهاية 2004 بمبلغ مؤدى وصل إلى 1.61 مليون درهم.

تحصيلات صندوق تقاعد هيئات محامي المغرب



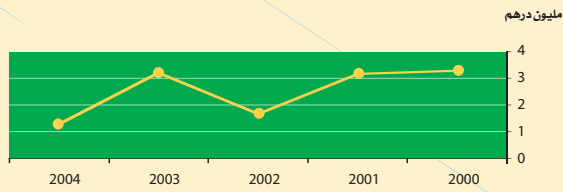
بلغت الأموال المحصلة برسم سنة 2004 إلى 5,23 مليون درهم مقابل 5.14 مليون درهم سنة 2003. ويتكون هذا المبلغ أساسا من التحويلات التي يؤديها صندوق الإيداع والتدبير كفوائد عن مجموع الودائع المودعة لديه عن مجموع حسابات الهيئات المنظمة وهو ما يمثل أكثر من 80% من مجموع موارد النظام.

الضمان الحرفي

<<< تطور رقم المعاملات لنظام الضمان الحرفي

يعد الضمان الحرفي من بين الأنظمة التي أعدها الصندوق لفائدة الحرفيين والتجار.

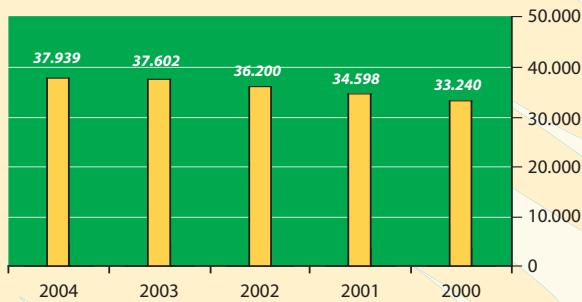
رقم المعاملات



بلغت حصة الأقساط والمساهمات المحصل عليها برسم سنة 2004، ما قدره 1.13 مليون درهم مقابل 3.19 مليون درهم، مسجلة بذلك انخفاضا بـ 58.9% يعود بالأساس إلى توقف تسويق هذا المنتج من طرف البنك الشعبي.

<<< تطور عدد المنخرطين

تطور عدد المنخرطين



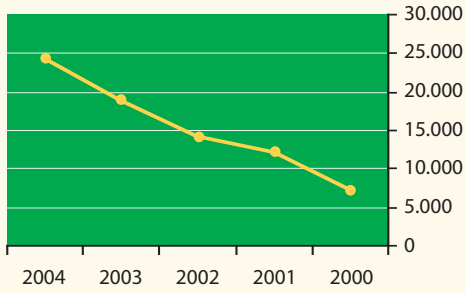
مع نهاية 2004، بلغ مجموع عدد الصناع الحرفيين والتجار المنخرطين في النظام إلى 37.939 منخرطا.



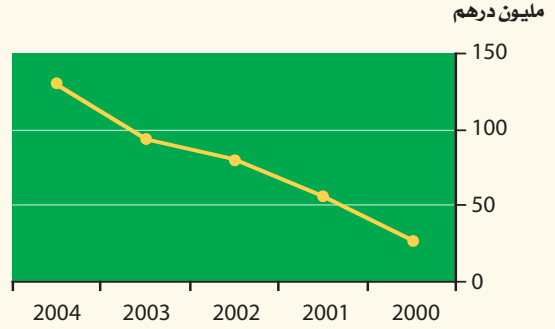
روكور: النظام التكميلي للتقاعد

<< تطور المساهمات وعدد المنخرطين في النظام التكميلي للتقاعد

تطور عدد المنخرطين



تطور المساهمات المحصل عليها



فيما يخص التحصيلات، فقد تمكن الصندوق الوطني للتقاعد والتأمين من جمع واجبات الانخراط والتصحيح بلغت 130.01 مليون درهم مقابل 93.38 مليون درهم سنة 2003، بزيادة بلغت 36.63 مليون درهم أو 39.2%. فمنذ إصدار النظام سنة 1988 حتى الآن، وصل مجموع المساهمات المحصلة عليها 528.28 مليون درهم، فيما يخص المعاشات المؤداة لسنة 2004، فقد بلغت 27.82 مليون درهم مسجلة بذلك انخفاضا بنسبة 20.4%.

وقد تميزت سنة 2004 بإبرام اتفاقية لانضمام مستخدمي مكتب استغلال الموانئ للصندوق الوطني للتقاعد والتأمين، ليرتفع عدد المنخرطين من 16.279 إلى 21.247 أي بزيادة 30%.

تأمين الوفاة والزمانة

يضمن هذا التأمين، المدرج على روكور، رأسمالا (في حالة الوفاة أو الزمانة) يساوي 1.000 مرة قيمة المساهمة الشهرية في النظام التكميلي للتقاعد "روكور" في سقف لا يتجاوز 400.000 درهم.

عدد الأشخاص المؤمنين: 2.081 سنة 2004 مقابل 2.033 في السنة الفارطة.

الأقساط المحصلة: 1.02 مليون درهم سنة 2004 مقابل 1.10 مليون درهم سنة 2003.

مبلغ الرساميل المؤداة: 0,26 مليون درهم.

التقاعد والاحتياط

التدبير المفوض

دورنا

يضع الصندوق الوطني للتقاعد و التأمين كل خبرته المكتسبة في تسيير صناديق التقاعد لدى شركائه وذلك في إطار التسيير المفوض.

تتجلى هذه الخبرة في تدبير الصناديق التالية :

نوع الخدمة	المستفيدون	الصندوق المسير
تسيير مفوض	أعضاء مجلس المستشارين	تسيير نظام تقاعد أعضاء مجلس المستشارين
تسيير مفوض	أعضاء مجلس النواب	تسيير نظام تقاعد أعضاء مجلس النواب
تسيير مفوض	محامي الدار البيضاء	تسيير صندوق التقاعد لهيئة المحامين بالدار البيضاء

النتائج وأهم مؤشرات التدبير المفوض

يقوم الصندوق الوطني للتقاعد و التأمين بالتسيير المفوض لحساب صناديق تقاعد مجلس المستشارين، ومجلس النواب وكذا هيئة المحامين بالدار البيضاء وذلك بأداء عمولة مقابل الخدمات المقدمة.

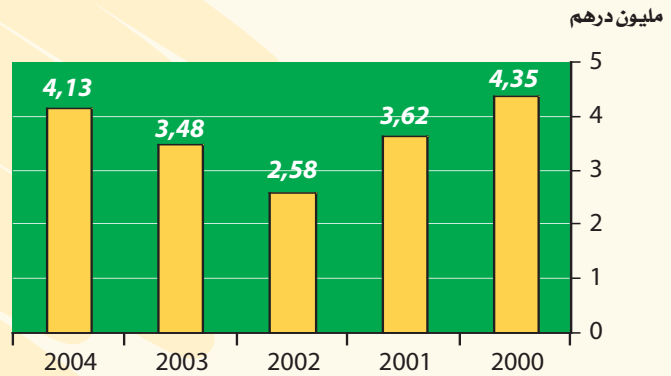
وقد بلغت نسبة هذه العمولة خلال هذه السنة 0.61 مليون درهم مقابل 0.88 مليون درهم مسجلة في السنة الفارطة.

<<< صندوق تقاعد هيئة المحامين بالدار البيضاء

خلال السنة المالية 2004، تم تسجيل 186 محاميا جديدا ليرتفع مجموع عدد المحامين المنخرطين في صندوق تقاعد هيئة المحامين بالدار البيضاء إلى 2.374.

ووصلت تحصيلات هذه السنة إلى 4.13 مليون درهم مقابل 3.48 مليون درهم سنة 2003. وتتكون هذه الموارد أساسا من الفوائد التي يؤديها صندوق الإيداع والتدبير عن الودائع المودعة لديه من طرف صندوق هيئة المحامين بالدار البيضاء حيث تمثل 80% من مجموع التحصيلات.

تطور المساهمات المحصلة وعدد المساهمين



معلومات إضافية

صندوق التقاعد لهيئة المحامين

نسبة المردودية: 4.55 %
نسبة التقييم: 1.38 %
قيمة شراء النقطة: 1.904
قيمة نفع النقطة: 0.177

النظام التكميلي للتقاعد "روكور"

نسبة المردودية: 5.34 %
نسبة التقييم: 1.07 %
قيمة شراء النقطة: 1.982
قيمة نفع النقطة: 0.195

تدبير الإيرادات الثابتة أو غير القابلة للتغيير

- ◀ يتعلق الأمر بإيراد ممنوح لفائدة فئة من موظفي مؤسسة المكتب الوطني للسكك الحديدية، شركة جرف الموانئ ومكتب استغلال الموانئ، وذلك مقابل رأسمال مكون.
- ◀ إبرام اتفاقية تحويل محفظة مكتب استغلال الموانئ بمبلغ رأسمال مكون قدره 30.05 مليون درهم.
- ◀ أداء الإيرادات الثابتة بمبلغ مجموعه 2.71 مليون درهم لفائدة 160 مستفيدا.
- ◀ يوزع مبلغ الاحتياطات الحسابية كما يلي :

المكتب الوطني للسكك الحديدية	30.93 مليون درهم
شركة جرف الموانئ	3.23 مليون درهم
مكتب استغلال الموانئ	29.06 مليون درهم

S'affilier aujourd'hui à une Retraite par internet...
... c'est NATUREL



LE RÉGIME RECORE
Le Vrai + pour votre Retraite

Affiliez vous en ligne !
www.cnra.ma

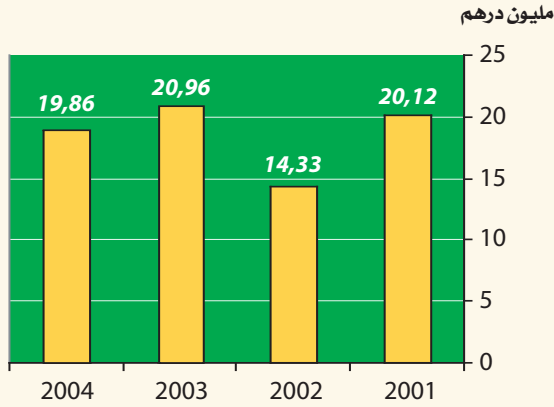
037.71.82.88



التقرير المالي

<<< نظام تقاعد أعضاء مجلس النواب

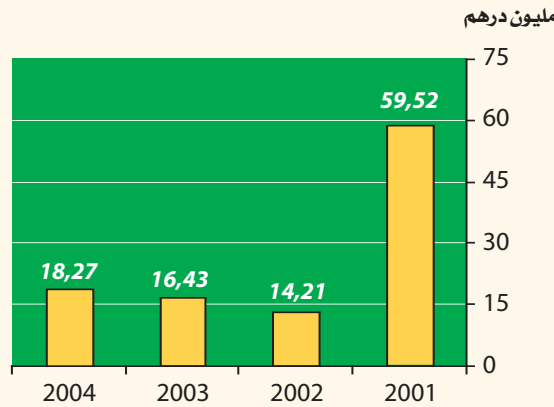
تطور المساهمات المحصلة وعدد المساهمين



وصل مبلغ المساهمات والاشتراكات المتوصل بها برسم هذه السنة إلى 19.86 مليون درهم مقابل 20.96 مليون درهم سنة 2003، بانخفاض بنسبة 5.2% حيث أن سنة 2003 عرفت اداء المتأخرات عن السنوات الماضية.

<<< نظام تقاعد أعضاء مجلس المستشارين

تطور المساهمات المحصلة وعدد المساهمين



برسم هذه السنة وفي إطار تدبير نظام تقاعد أعضاء مجلس المستشارين، تم تحصيل مساهمات وإشتراكات بمبلغ 18.27 مليون درهم مقابل 16.43 مليون درهم سنة 2003.

الحصيلة

في سنة 2004 بلغ مجموع موارد الصندوق 2 830.50 مليون درهم بزيادة بنسبة 10% مقارنة مع 31/12/2003.

وتتكون الخصوم أساسا من رؤوس الأموال الذاتية و من الاحتياطات التقنية التي تشكل على التوالي 8.14% و 10.7% من المجموع.

وتبلغ رؤوس الأموال الذاتية 303.32 مليون درهم، وتتكون أساسا من مراحل من جديد. وأخذا بنتيجة السنة المالية المحددة في 24.68 مليون درهم، فإن مجموع مبلغ الرساميل الذاتية وصل إلى 328 مليون درهم مقابل 334.01 مليون درهم، مسجلا بذلك انخفاضا بنسبة 1.8%.

وقد عرفت رؤوس الأموال الذاتية المماثلة التي تبلغ 43.40 مليون درهم انخفاضا بنسبة 26.9% بالمقارنة مع السنة المالية السابقة، وتتكون مجملا من خزينة التعويضات المخصصة لفائدة الضحايا القاصرين لحوادث السير. ويعوز هذا التراجع إلى خفض سن الرشد من 20 سنة إلى 18 سنة.

أما بالنسبة للاحتياطات التقنية، والتي تمثل الالتزامات الأكتوارية للصندوق الوطني للتقاعد والتأمين اتجاه مؤمنيه، فقد بلغت 2.303.87 مليون درهم مقابل 2.063.41 مليون درهم سنة 2003، أي بزيادة بلغت 11.7%. وتتكون هذه الاحتياطات مما يلي:

- ◀ احتياطات حسابية بمبلغ 1.854.91 مليون درهم،
- ◀ احتياطات للإيرادات الواجب أدائها بمبلغ 214,69 مليون درهم،
- ◀ احتياطي لتقوية الاحتياطي الحسابي بمبلغ 189.33 مليون درهم،
- ◀ أرضة الرأسمة والضمان بمبلغ 44.94 مليون درهم.

أما ديون الخصوم المتداولة، فقد بلغت 74.00 مليون درهم مقابل 44.70 مليون درهم سنة 2003، مسجلة ارتفاعا بنسبة 5.65%. ويتكون هذا المبلغ من ديون التدبير الذاتي بمبلغ 57.88 مليون درهم و ديون اتجاه دائنين آخرين بمبلغ 16.12 مليون درهم.

تركيبة المحفظة ومردودية التوظيفات المالية

تمثل التوظيفات المالية 81% من مجموع توظيفات الصندوق الوطني للتقاعد والتأمين الممثلة أساسا في سندات الدولة أو تلك التي تحظى بضمانتها وكذا سندات الخزينة.

أما فيما يخص دور الصندوق الوطني للتقاعد والتأمين في السوق المالي خلال سنة 2004 فقد تم تسجيل ما قدره 1.562.95 مليون درهم مقابل 1.894.23 مليون درهم سنة 2003 بارتفاع نسبته 17.5%.

وهكذا، وأخذا بعين الاعتبار بتسديد وتحويل القيم بمبلغ 1.289.16 مليون درهم، فإن قيمة محفظة التوظيفات، المقومة بثمن الشراء، قد بلغت 2.305.79 مليون درهم مقابل 2.032.00 مليون درهم سنة 2003؛ أي بزيادة نسبتها 13.47%.

عرفت نسبة المردودية العامة لتوظيفات الصندوق الوطني للتقاعد والتأمين في السنوات الاخيرة تراجعاً مستمراً، وهكذا وبعد تغطية تكاليف التوظيفات، فقد وصلت هذه النسبة إلى 5.10% مقابل 5.68% سنة 2003، بتراجع 0.58 نقطة، وذلك بسبب ضعف نتائج نسب الأسواق المالية بالمغرب.

حساب النتائج

اختتمت السنة المالية 2004 بفائض في النتيجة بلغ 24.68 مليون درهم مقابل 30.69 مليون درهم سنة 2003.

على المستوى التقني، سجل تدبير إيرادات حوادث الشغل و حوادث السير خسائر تقنية بلغت على التوالي 9.88 مليون درهم و 5.33 مليون درهم. و يفسر ذلك أساسا إلى تجاوز المعايير التقنية المستعملة من ضمنها لائحة الوفيات 1889. ونسبة الفائدة التقنية 4.75% بالنسبة لإيرادات حوادث الشغل، وكذلك جدول RCN 55 ونسبة الفائدة التقنية 4.75% بالنسبة لإيرادات حوادث السير.

كما أن ضعف تكاليف التسيير يعتبر عاملا ساعد كذلك في هذه الخسارة التقنية : 2.5% بالنسبة للرساميل المتوصل بها لإيرادات حوادث الشغل وبدون تكاليف بالنسبة لإيرادات حوادث السير.

تميزت النتائج المالية للصندوق الوطني للتقاعد والتأمين برسم سنة 2004، بفائض مالي بلغ 47.56 مليون درهم، مسجلا مع ذلك انخفاضا ب 15.2% مقارنة مع سنة 2003. ويمكن توزيع هذه النتائج حسب المنتج كما يلي :

- ◀ إيرادات حوادث الشغل : 30.10 مليون درهم
- ◀ إيرادات حوادث السير : 13.51 مليون درهم
- ◀ النظام التكميلي للتقاعد / ADI : 1.82 مليون درهم
- ◀ صندوق تقاعد هيئات محامي المغرب : 0.83 مليون درهم

وعرفت العائدات المالية ركودا حيث حققت مبلغ 137.13 وهو نفس مبلغ سنة 2003 فيما عرفت تكاليف التوظيفات نموا بنسبة 10% حيث وصلت إلى 89.57 مليون درهم. وتتكون هذه التكاليف أساسا بنسبة 80% من فوائد الاحتياطات الحسابية.

العائدات، التكاليف والفائض المالي

2004	2003	
137.13	137.48	العائدات
129,50	119,79	-مردودات التوظيفات
4,48	5,86	-فوائد عن الإيداعات
0,38	0,51	-فوائد القروض
12.83	1.26	-أرباح تصفية التوظيفات
89.57	81.41	التكاليف
71.03	61.44	-فوائد الاحتياطات الحسابية
1,79	2,87	-فوائد الضحايا القاصرين لحوادث السير
3,27	0,05	-خسائر تحقيق التوظيفات
1,50	1,12	-مصاريف تسيير التوظيفات
12,78	-	-مخصصات التوظيفات (ضمان احتياطي الرأسملة)
3.15	11.98	-مخصصات غير جارية
47.56	56.07	الفائض المالي

الحصيلة

الحصيلة في 2004/12/31

(بالدراهم)

السنة المالية			الأصول
الصافي	الاستهلاك	الإجمالي	
			الأصول الثابتة
653 378,61	434 593,95	1 087 972,56	قيم معدومة ملحقة بالأصول الثابتة
1 519 237,23	381 795,03	1 901 032,26	حقوق معنوية ملحقة بالأصول الثابتة
21 163 662,81	9 668 847,20	30 832 510,01	أصول ثابتة مادية
22 116 772,98		22 116 772,98	حقوق مالية ملحقة بالأصول الثابتة (غير التوظيفات)
2 308 101 744,98		2 308 101 744,98	التوظيفات
			الأصول المتداولة (دون الخزينة)
118 247 357,49		118 247 357,49	حصة المحال إليهم في الاحتياطات التقنية
189 677 735,82	10 418 110,79	200 095 846,61	دائنيات الأصول المتداولة
			الخزينة
169 011 258,52		169 011 258,52	خزينة بالأصول
2 830 491 148,44	20 903 346,97	2 851 394 495,41	المجموع العام

(بالدراهم)

السنة المالية	الخصوم
327 992 574,72	رؤوس أموال ذاتية
43 401 345,96	رؤوس أموال ذاتية مماثلة
79 553 382,89	مخصصات مستديمة لمواجهة مخاطر وتكاليف
2 303 872 151,26	الإحتياطات التقنية
الخصوم المتداولة (دون الخزينة)	
74 000 137,26	دائنيات الخصوم المتداولة
1 671 556,35	مخصصات أخرى لمواجهة مخاطر وتكاليف
الخزينة	
-	خزينة بالخصوم
2 830 491 148,44	المجموع العام